

 **inspearit**
Academy

Catalogue de formations




Capitaliser sur notre expérience



Visiter notre site 






Intelligence artificielle

- AI-Native Foundations 
- AI-Native Change Agent 
- Leading the AI-Native Organization 

Agilité

- Préparation à la certification PSM I 
- Préparation à la certification PSM II 
- Préparation à la certification PSPO I 
- Leading SAFe certification SA 
- SAFe Product Owner / Manager certification POPM 
- SAFe Release Train Engineer certification RTE 
- SAFe for Teams certification SP 
- SAFe Architects certification ARCH 
- SAFe Lean Portfolio Management certification LPM 
- Implementing SAFe SPC certification SPC 6.0 
- Parcours SPC Avancé certification Advanced SPC 6.0 (ASPC) 

Leadership

- Management 3.0 
- M3K New Fundamentals 
- Process Communication 

Légende

- Formations AI-Native by Scaled Agile
- Formations officielles Scrum
- Formations Scaled Agile Framework
- Formations soft skills
- Formations certifiantes

Nos formations peuvent être dispensées en français ou en anglais et animées en présentiel, distanciel, hybride en intra ou inter-entreprise.



Cabinet de conseil et de formation en Agilité à l'échelle et IA Générative

Notre conviction

La transformation se colore et s'appréhende différemment selon l'échelle et les contextes. C'est pourquoi chez Insparit, nous considérons la transformation non pas comme un objectif final, mais comme un voyage continu vers l'excellence.

Si les premières vagues de transformation ont permis de renforcer une agilité locale, l'enjeu est désormais de l'intégrer de façon systémique dans toute l'organisation et de ramener la complexité à l'échelle humaine.

Quand on parle de transformation, on oublie souvent que sa forme peut être multiple. L'enjeu est donc de mettre en place une organisation apprenante qui puisse s'améliorer en continu et éviter les risques bien identifiés d'un retour en arrière

En développant des connexions fortes au sein de l'organisation, Insparit décèle et crée de nouveaux chemins qui mènent à une performance durable. Créer de la valeur à long terme pour toutes les parties prenantes : c'est sans doute une des principales vertus d'une transformation qui a du sens.

**“L'Agilité orchestre la valeur.
L'IA l'accélère.”**



Capitaliser sur notre expérience



+ 16 500

Stagiaires
formés



+ de 8 500

Stagiaires formés
à l'agilité à l'échelle



38

Consultants
formateurs

Votre partenaire Scaled Agile SPCT Gold Partner

Depuis 2023, nous avons obtenu le plus haut niveau de partenariat avec Scaled Agile en devant Gold SPCT ! Inspéarit confirme ainsi son haut niveau de compétence et de qualité dans la mise en œuvre et l'enseignement du Scaled Agile Framework pour répondre aux enjeux des organisations et des compétences, et ainsi favoriser une adoption plus fluide et efficace de SAFe.

Des formations personnalisées

Toutes les formations présentées dans le catalogue sont également disponibles en intra-entreprise. L'Academy élabore des parcours de formation sur-mesure répondant au contexte et aux enjeux de votre organisation.





Nos modalités de formation

Pour garantir la meilleure expérience de formation aux participants, nous mettons à disposition de nos stagiaires (en inter-entreprises ou intra-entreprises) des espaces de formation équipés et confortables situés à Paris, très faciles d'accès par tout type de moyen de transport.

Les salles de formation ont été pensées (mobiliier et équipement informatique) pour accueillir des groupes de volumes variés, pour animer des ateliers, pour favoriser les interactions et l'apprentissage.

Les apprenants, s'ils le souhaitent, peuvent en cas de besoin durant les pauses, s'isoler dans des espaces dédiés pour régler quelques urgences. Nous animons en présentiel, distanciel ou hybride les sessions inter ou intra entreprises.

Nos formations sont accessibles aux personnes en situation de handicap. Merci de nous contacter pour anticiper les adaptations nécessaires.



Transformer les organisations grâce à l'IA



Formation immersive qui transforme l'IA générative d'un buzzword en outil de travail quotidien. Maîtrisez les techniques de prompting professionnelles, intégrez l'IA dans vos workflows existants et développez la culture AI-Native qui fait la différence entre les organisations qui survivent et celles qui prospèrent.

Objectifs

- Développer une compréhension claire de l'IA, du Machine Learning et de l'IA Générative
- Maîtriser les techniques de prompting efficaces et sécurisées
- Appliquer les 7 facteurs de succès AI-Native dans le contexte professionnel
- Redesigner les workflows existants pour intégrer l'IA de manière responsable
- Créer un plan d'action personnalisé à 30-60-90 jours pour l'adoption de l'AI

Contenu pédagogique

Les 4 forces transformatrices "EDGE" et l'approche AI-Native

- Comprendre les 4 forces transformatrices :
- Exponentielle, Disruptive, Générative et Émergente
- Développer un vocabulaire partagé pour aligner business et technique
- Identifier les opportunités d'impact dans son domaine d'activité

Fondamentaux de l'IA et des technologies émergentes

- IA, Machine Learning, IA générative et larges modèles de langage (LLM)
- RAG (retrieval-Augmented Generation) et agents intelligents
- Comprendre les capacités et limitations actuelles de l'IA

Maîtrise du prompting et utilisation responsable

- Framework RISE pour des prompts efficaces (Rôle, Input, Steps, Expectation)
- Techniques de prompting avancées et bonnes pratiques
- Gestion des risques et conformité dans l'utilisation de l'IA

Les 7 facteurs de succès AI-Native

- Intégrer l'IA dans les processus métier existants
- Optimiser les workflows pour maximiser la valeur de l'IA
- Créer des standards et garde-fous pour une adoption responsable


Redesign des workflows avec l'IA

- Analyser et transformer les processus de travail actuels
- Identifier les points d'intégration optimaux pour l'IA
- Mesurer l'impact et le ROI des transformations

Planification et mise en œuvre


- Concevoir un plan d'action personnalisé à 30-60-90 jours
- Définir les métriques de succès et les indicateurs de progression
- Préparer la présentation de la valeur AI-Native aux parties prenantes


 **Durée**
2 jours (14h)

 **Tarif/participant**
1 490 € HT

Inclus dans votre inscription

- La préparation et l'admissibilité à l'examen
- Le passage du test en ligne

 **Public**
Tous les professionnels (business, produit, delivery opérations)

 **Prérequis**
La formation est accessible à tous. Il est néanmoins conseillé d'avoir quelques connaissances sur l'IA générative.

Méthodes pédagogiques

- Cours magistral
- Discussion / Brainstorming
- Séance de questions/réponses
- Exercices pratiques
- Vidéos officielles Scaled Agile
- Retours d'expérience du formateur

Information & Inscription

academy.fr@inspearit.com
[01 80 06 84 33](tel:0180068433)
inspearit.fr



Ce programme est également proposé en **formule intra-entreprise.**

Formation immersive qui fait de vous un agent du changement capable de mener la transformation IA générative en entreprise. Passez du "cimetière des POC" à la production réussie en maîtrisant le framework reproductible qui guide les initiatives IA de l'idée à l'impact, et développez l'expertise qui fait la différence entre les projets qui échouent et ceux qui transforment l'organisation.

Objectifs

- Développer un framework reproductible pour piloter les initiatives IA cross-fonctionnelles
- Maîtriser les outils d'engagement des leaders business et techniques
- Créer une roadmap 30-60-90-120 jours pour transformer les opportunités en impact production
- Éviter les pièges courants et les blocages des projets IA
- Établir des patterns de succès reproductibles pour l'entreprise

Contenu pédagogique

Préparation et découverte des opportunités

- Identifier les angles morts des opportunités IA
- Développer la maîtrise IA et connecter les capacités techniques aux objectifs business
- Maximiser la valeur des actifs IA existants
- Facilitation et découverte assistées par l'IA.

Processus guidé de capture de valeur

- Sense : Leadership, Change Agents, Équipes
- Discover : Stratégie données, Préparation IA, Proposition de valeur
- Design : Solution IA, Opérations produit, Gestion des risques
- Build : Mesurer, Apprendre, Piloter ou Pivoter

Conception de solutions IA

- Développer des propositions de valeur claires et mesurables
- Concevoir des solutions IA alignées sur les objectifs business
- Définir une stratégie données robuste
- Mettre en place les opérations produit et la gestion des risques

Implémentation et mise à l'échelle

- Créer une roadmap d'implémentation efficace
- Guider les implémentations réussies
- Raconter l'histoire du succès IA
- Étendre l'impact dans l'organisation.


Gestion des parties prenantes

- Construire des cartes de parties prenantes efficaces
- Développer des chartes et plans d'implémentation
- Aligner business, technique et leadership
- Accélérer l'exécution et réduire les retouches.

Éviter les pièges courants


- Identifier et surmonter les pièges de la hype
- Détecter les pilotes bloqués et les priorités mal alignées
- Optimiser l'allocation des ressources et du temps.

 **Durée**
3 jours (21h)

 **Tarif/participant**
2 490 € HT

Inclus dans votre inscription

- La préparation et l'admissibilité à l'examen
- Le passage du test en ligne

 **Public**
Team leads, agents de transformation, stratégies numériques, change agents, etc.

 **Prérequis**
Certifié AI-Native Foundations

Méthodes pédagogiques

- Cours magistral
- Discussion / Brainstorming
- Séance de questions/réponses
- Exercices pratiques
- Vidéos officielles Scaled Agile
- Retours d'expérience du formateur

Information & Inscription

academy.fr@inspearit.com
[01 80 06 84 33](tel:0180068433)
inspearit.fr



Ce programme est également proposé en **formule intra-entreprise.**

Leading the AI-Native Organization est un atelier d'une journée conçu pour les comités de direction qui doivent passer des intentions aux arbitrages sur l'IA.

Pendant que vos concurrents prennent de l'avance, votre CODIR doit aligner sa vision de l'IA, prioriser ses investissements et trancher. Cette journée transforme un apprentissage dispersé en priorités partagées et en une feuille de route exécutable.

À la sortie, vous ne repartez pas avec un slide-deck de consultants : vous repartez avec des décisions prises, des responsables nommés et un plan d'action.

Objectifs

- Partager un langage commun sur l'IA au niveau dirigeant, pour évaluer les opportunités sans réagir au hype ni se réfugier dans l'attentisme
- Arbitrer collectivement vos priorités IA grâce à l'outil AI Money Map : ce qu'il faut accélérer, explorer en pilote ou arrêter
- Nommer un responsable pour chaque initiative prioritaire, avec des jalons clairs et des signaux de succès mesurables
- Poser le cadre de gouvernance IA de votre organisation : principes directeurs, politiques intérimaires, gestion des risques
- Repartir avec une feuille de route exécutable dès le lendemain, sans dépendre d'un cabinet de conseil externe

Contenu pédagogique

Construire une fluidité IA partagée au niveau dirigeant

- Dépasser les définitions divergentes de « stratégie IA » au sein du CODIR
- Acquérir un vocabulaire commun pour évaluer les opportunités IA
- Distinguer les signaux stratégiques du bruit médiatique
- Aligner la compréhension des enjeux entre métiers, tech et finance

Cartographier et prioriser avec l'AI Money Map

- Inventorier l'ensemble des initiatives IA (en cours, envisagées, demandées)
- Évaluer potentiel de valeur et faisabilité de chaque initiative
- Catégoriser : ce qu'il faut accélérer, explorer en pilote, arrêter
- Arbitrer collectivement les priorités du portefeuille IA

Définir les paris stratégiques et nommer les responsables

- Attribuer un owner à chaque initiative prioritaire
- Fixer les jalons et les signaux de succès mesurables
- Formaliser les engagements de leadership nécessaires
- Créer la dynamique d'exécution au-delà de la session

Poser le cadre de gouvernance IA

- Définir les principes directeurs de votre organisation face à l'IA
- Établir les politiques intérimaires pour aller vite sans créer de dette
- Structurer la gestion des risques : sécurité, conformité, éthique, qualité
- Organiser le pilotage continu de la transformation IA

Certification et ancrage

- Préparation à l'examen Leading the AI-Native Organization (QCM 45 questions)
- Accès permanent au workbook et à l'application compagnon
- Intégration à la communauté internationale des AI-Native Organization Leaders

Durée

1 jour (7h)

Tarif/participant

1 490 € HT

Inclus dans votre inscription

- La préparation et l'admissibilité à l'examen
- Le passage du test en ligne

Public

Membres de comités de direction (CEO, COO, CTO, CDO, CIO, CFO, CHRO), dirigeants avec responsabilité P&L, équipes exécutives en charge de la stratégie IA

Prérequis

Aucun prérequis technique. Aucune connaissance préalable de l'IA ou de SAFe n'est exigée.

Méthodes pédagogiques

- Atelier de travail
- Discussion et brainstorming stratégique entre pairs
- Arbitrages collectifs en temps réel
- Retours d'expérience du formateur
- Supports officiels Scaled Agile

Information & Inscription

academy_fr@inspearit.com
01 80 06 84 33
inspearit.fr



Ce programme est également proposé en **formule intra-entreprise.**



Mettre en place l'Agilité



Cette formation a pour objectif la préparation à la certification Scrum.org Professional Scrum Master (PSM I). Nous abordons les fondamentaux du framework Scrum et les postures du Scrum Master. Tout au long de la formation, vous naviguerez entre théorie, mises en situation et questions/réponses afin de comprendre et vivre les différents moments de vie d'une équipe Scrum et d'appréhender le rôle du Scrum Master.

Objectifs

- Comprendre les bases de l'agilité et la mise en œuvre par le framework Scrum
- Comprendre les rôles et les responsabilités d'un Scrum Master
- Comprendre les événements et artefacts de Scrum
- Appliquer les postures de Scrum Master dans un environnement Scrum
- Préparer le passage de la certification PSM I

Contenu pédagogique

Découvrir les bénéfices de l'Agilité

- Qu'est-ce que l'Agilité ? Pourquoi l'Agilité ?
- Différences entre gestion de produit Agile et traditionnelle
- Le manifeste Agile : valeurs et principes

Comprendre et appliquer le cadre Scrum

- Processus incrémental et itératif
- Les piliers et valeurs de Scrum
- Les rôles
- Les événements de Scrum
- Les artefacts

Identifier le rôle du Scrum Master

- Responsabilités et intérêt du rôle
- Les postures du Scrum Master – ateliers de mise en situation

Identification et accompagnement du Product Owner

- Responsabilités et intérêt du rôle
- Accompagner le product owner dans son rôle et responsabilités – ateliers de mise en situation

Anti-pattern Scrum

- Identifier et comprendre ce qui n'est pas Scrum


Les méthodes et pratiques Agile

- Ecrire des items de backlog avec une user story
- Les estimations
- Les outils du Product Owner
- Les outils et méthodes d'une Scrum team : board, burn down chart, burn up chart, BDD, TDD

Préparer la certification PSM I

- Test blanc : Les questions comme à l'examen, corrigées et expliquées
- Conseils pour l'examen
- Les ressources à disposition
- Modalités de l'examen :
 - Le passage de l'examen s'effectue en ligne et en anglais
 - L'examen consiste en un QCM de 60 minutes, comportant 80 questions
 - Un score minimum de 85% est requis pour réussir l'examen

 **Durée**
2 jours (16h)


 **Tarif/participant**
1 500 € HT


Inclus dans votre inscription

- La participation à la session de formation
- La licence et le passage de l'examen

 **Public**

- Tout public
- Scrum Master
- Développeurs

 **Prérequis**
Une connaissance de base de l'agilité est appréciée

 **Méthodes pédagogiques**

- Théorie
- Ateliers
- Mises en situation
- Serious games

Information & Inscription

academy.fr@inspearit.com
[01 80 06 84 33](tel:0180068433)
inspearit.fr



Ce programme est également proposé en **formule intra-entreprise.**

Au cours de ces deux jours, les Scrum Masters expérimentés approfondiront leurs compétences et découvriront des techniques avancées et de nouvelles perspectives pour :

- Evoluer de la posture de facilitateur à celles de leadership
- Aider leurs équipes à devenir hautement performantes
- Étendre leur impact à l'échelle de l'organisation

Cette formation vous préparera au passage de la certification PSM II de Scrum.org

Objectifs

- Approfondir les pratiques, outils, compétences et postures d'un Scrum Master efficace
- Comprendre comment les piliers de l'empirisme et les valeurs Scrum aident à guider les Scrum Masters dans leur rôle de facilitateur et de coach
- Maîtriser Scrum pour aider les équipes de développement et les Product Owners à devenir plus efficaces
- Fournir des conseils et des techniques au Scrum Master pour travailler avec les parties prenantes et le reste de l'organisation en soutien à ses équipes Scrum.
- Se préparer à passer l'examen PSM II de Scrum.org.

Contenu pédagogique

Les fondations de Scrum

- La maison du Scrum
- Les valeurs de Scrum et les piliers de l'empirisme
- Les mythes de Scrum

Le rôle de facilitation et de coaching du Scrum Master

- Les compétences du Scrum Master
- Les postures du Scrum Master

Servir l'équipe Scrum

- Les caractéristiques des équipes hautement performantes
- Subject matter expert
- Les techniques de facilitation
- La "Definition of Done"

Servir le Product Owner

- Coaching du Product Owner
- Définition des objectifs
- Comment coacher le management du Product backlog
- Planification empirique
- Parties prenantes


Servir l'organisation

- Les obstacles organisationnels
- Les postures de leadership
- Les métriques et l' "Evidence-based management"

Préparer la certification PSM II

- Test blanc : Les questions comme à l'examen, corrigées et expliquées
- Conseils pour l'examen
- Les ressources à disposition
- Modalités de l'examen :
 - Le passage de l'examen s'effectue en ligne et en anglais
 - L'examen consiste en un QCM de 90 minutes, comportant 30 questions
 - Un score minimum de 85% est requis pour réussir l'examen

 **Durée**
2 jours (14h)

 **Tarif/participant**
1 600 € HT

Inclus dans votre inscription

- La participation à la session de formation
- La licence et le passage de l'examen

 **Public**

- Scrum Master avec au moins 1 an d'XP

Prérequis

- Certification PSM I très recommandée
- Une réelle expérience terrain de l'application SCRUM est préférable

Attention : la formation ne revient pas sur les bases de SCRUM, il s'agit d'une formation avancée.

Méthodes pédagogiques

- 40% théorique / 60% pratique
- Cours magistral
- Discussion / Brainstorming
- Séances de questions / réponses
- Études de cas
- Retours d'expérience du formateur
- Quizz

Information & Inscription

academy.fr@inspearit.com
[01 80 06 84 33](tel:0180068433)
inspearit.fr



Ce programme est également proposé en **formule intra-entreprise.**

Cette formation a pour objectif la préparation à la certification Scrum.org Professional Product Owner I (PSPO I). Nous abordons les fondamentaux du framework Scrum et les postures du Product Owner. Tout au long de la formation, vous naviguerez entre théorie, mises en situation et questions/réponses afin de comprendre et vivre les différents moments de vie d'une équipe Scrum et d'appréhender le rôle du Product Owner.

Objectifs

- Comprendre les bases de l'agilité et la mise en œuvre par le framework Scrum
- Comprendre les rôles et les responsabilités d'une Scrum Team
- Comprendre les événements et artefacts de Scrum
- Appliquer les postures de Product Owner dans un environnement Scrum
- Maximiser notre produit par la valeur
- Préparer le passage de la certification PSPO I

Contenu pédagogique

Découvrir les bénéfices de l'Agilité

- Qu'est-ce que l'Agilité ? Pourquoi l'Agilité ?
- Différences entre gestion de produit Agile et traditionnelle
- Le manifeste Agile : valeurs et principes

Comprendre et appliquer le cadre Scrum

- Processus incrémental et itératif
- Les piliers et valeurs de Scrum
- Les rôles
- Les événements de Scrum
- Les artefacts

Identifier le rôle de Product Owner

- Responsabilités et intérêt des rôles
- Les postures du Product Owner – ateliers de mise en situation

Anti-pattern Scrum

- Identifier et comprendre ce qui n'est pas Scrum

Les méthodes et pratiques Agile

- Ecrire des items de backlog avec une user story
- Les estimations
- Les outils du Product Owner
- Les outils et méthodes d'une Scrum team : board, burn down chart, burn up chart, BDD, TDD

La pensée produit : "Comment maximiser la valeur via les méthodes et pratiques Agile ?"

Définir et construire son produit

- Vision produit et définition du besoin utilisateur via la démarche design thinking
- Les outils du Product Owner
- Priorisation des items du backlog par la valeur métier : méthode de priorisation : MoSCoW, WSJF

Définir une stratégie de développement et recueillir les retours des utilisateurs

- Plan de développement : le story mapping
- Optimisation de la valeur des livraisons grâce aux feedbacks

Préparer la certification PSPO I

 **Durée**
2 jours (16h)

 **Tarif/participant**
1 550 € HT

Inclus dans votre inscription

- La participation à la session de formation
- La licence et le passage de l'examen

Public

- Product Owner
- Chef de projet
- Maîtrise d'ouvrage

Prérequis

- Une connaissance de base de l'Agilité est appréciée

Méthodes pédagogiques

- Théorie et mise en pratique. Ateliers, mise en situation et serious game.
- Cette formation prépare au passage de la certification PSPO I

Information & Inscription

academy.fr@inspearit.com

[01 80 06 84 33](tel:0180068433)

inspearit.fr



Ce programme est également proposé en **formule intra-entreprise.**

Au cours de ces deux jours, vous apprendrez comment mener la transformation d'une entreprise Lean-Agile en tirant parti des pratiques et des principes du Scaled Agile Framework® (SAFe®). Vous apprendrez et mettrez en pratique les compétences requises pour soutenir et exécuter les événements SAFe tels que le PI Planning. Cette formation vous permet d'obtenir la certification SAFe Agilist (SA) délivrée par Scaled Agile.

Objectifs

- Identifier les configurations de SAFe à appliquer selon les contextes d'organisation et présenter les étapes de la roadmap d'implémentation « type » de SAFe
- Expliquer les 7 compétences clés d'une entreprise Lean
- Appliquer les valeurs et principes du Framework Lean-Agile SAFe
- Créer des équipes performantes organisées autour du flux de valeur
- Utiliser le leadership transformationnel pour conduire le changement, développer les hommes et encourager l'innovation
- Soutenir la mise en place de la planification d'incrément de programme (PI Planning) et des autres événements contribuant au succès de l'exécution du programme
- Générer de la valeur en continu au travers du pipeline d'Intégration Continue
- Aligner la gestion du portefeuille « Lean » avec les thèmes stratégiques de l'entreprise (Lean Portfolio Management)
- Adopter un état d'esprit centré client

Contenu pédagogique

Se développer à l'ère numérique avec la Business Agility

- Se développer à l'ère numérique
- Utiliser SAFe comme un système d'exploitation pour la Business Agility
- Comprendre les sept compétences clés de la Business Agility

Devenir un leader Lean-Agile

- Adoptez la mentalité Lean-Agile
- Appliquez le Lean et l'Agile à grande échelle avec les principes SAFe

Mettre en place l'équipe et l'agilité technique

- Former des équipes agiles inter-fonctionnelles
- Construire la qualité
- Organiser un Agile Release Train (ART) autour du flux de valeur

Créer des solutions avec la livraison de produits agiles

- Centrer le produit sur le client avec le Design Thinking
- Prioriser le Backlog du programme
- Participer au PI Planning
- Appliquer le développement en cadence et la livraison à la demande
- Créer un pipeline de livraison continue avec DevOps

Explorer le Lean Portfolio management

- Définir un portefeuille SAFe
- Connecter le portefeuille à la stratégie d'entreprise
- Maintenir la vision du portefeuille
- Établir un flux de portefeuille
- Financer les chaînes de valeur

Mener le changement

- Mener par l'exemple
- Conduire le changement

Devenir un SAFe Agilist certifié : Comment se préparer au passage de la certification ?

Les ateliers pratiques porteront sur les notions suivantes :

Planning Poker, Kanban et WIP limit, PI planning, Iteration planning

Durée

2 jours (14h)

Tarif/participant

1 500 € HT

Inclus dans votre inscription

- La participation à la session de formation
- Préparation et admissibilité à l'examen SAFe Agilist
- Passage du test en ligne
- Abonnement d'un an à la SAFe® Community Platform

Public

- Chef de Produit
- Chef de Projet
- Cadres dirigeants, Managers
- Toute personne souhaitant se lancer dans un projet SAFe

Prérequis

- Une connaissance de base de l'Agilité est appréciée

Méthodes pédagogiques

- Cours magistral
- Discussion / Brainstorming
- Séance de questions / réponses
- Exercices pratiques
- Retours d'expérience du formateur

Information & Inscription

academy.fr@inspearit.com

[01 80 06 84 33](tel:0180068433)

inspearit.fr



Ce programme est également proposé en **formule intra-entreprise.**

Développez les compétences nécessaires pour guider la création de valeur dans une entreprise Lean en devenant Product Owner (PO) ou Product Manager (PM) Découvrez les activités, les outils et les mécanismes utilisés pour décomposer les Epics en Features et User Stories, gérer les Backlogs du programme et de l'équipe, et prioriser au sein d'un backlog en fonction de ce qui apporte le plus de valeur, dans un temps le plus court possible. Comprenez aussi comment s'intègrent les rôles de PO et PM dans l'exécution d'un programme SAFe (Agile Release Train – ART), et comment planifier les itérations (sprints) et Incréments de programme (PI). Cette formation vous permet d'obtenir la certification SAFe POPM délivrée par Scaled Agile.

Objectifs

- Relier les principes et valeurs SAFe Lean-Agile aux rôles de PO et PM
- Collaborer au sein du Lean Portfolio Management
- Chercher à maximiser la valeur de façon continue à travers le PI Planning
- Exécuter l'incrément du programme et délivrer de la valeur en continu
- Orchestrer les rôles de Product Manager et Product Owner au sein d'un Agile Release Train
- Créer un plan d'action pour chacun de ces rôles

Contenu pédagogique

Mettre en œuvre SAFe dans l'Entreprise Lean

- Identifier les problèmes à résoudre
- Comprendre les bases de SAFe

Contribuer à mettre en œuvre un état d'esprit Lean-Agile à travers les rôles de PO / PM

- Connecter les rôles de Product Owner et de Product Manager
- Adopter un état d'esprit Lean-Agile

Collaborer avec le Portfolio Lean Management

- Collaborer avec la fonction Lean Portfolio manager
- Comprendre le rôle de l'Epic Owner
- Favoriser l'innovation grâce aux cycles Lean Startup
- Formaliser les hypothèses d'apport métier des EPICs
- Contribuer à la réalisation des Lean Business Case (cas métier léger)
- Visualiser les flux en utilisant le portfolio Kanban
- Spécifier les fonctionnalités (features) pour le Minimum Viable Product (MVP)

Explorer continuellement les besoins des clients

- Comprendre les besoins des clients
- Synthétiser les informations pour apporter de la vision à la roadmap
- Utiliser un programme Kanban pour visualiser les features et activer le flux
- Prioriser le backlog du programme
- Estimer et prévoir le backlog

Exécuter l'incrément de programme

- Aligner les équipes avec le PI Planning
- Décomposer les features en stories
- Planifier une itération
- Exécuter l'incrément de programme (Program Increment – PI)
- Délivrer en fonction du besoin

Définir les rôles et responsabilités du Product Owner et du Product Manager

- Caractériser les rôles du Product Owner et du Product Manager
- Connaître les autres rôles clés du programme avec qui collaborer

Créer son plan d'action en tant que PO ou PM


- Concevoir son plan d'action propre
- Créer une feuille de route personnelle d'amélioration continue

Se préparer à passer l'examen "SAFe Product Owner Product Management" (POPM)

- Conseils pour le passage d'examen
- Après l'examen, accéder à la communauté SAFe® et aux ressources disponibles

Les ateliers pratiques porteront sur les notions suivantes :

- Construire la vision
- Décomposer les Epics en Features, les raffiner et les prioriser
- Se préparer pour le PI Planning
- Décomposer les Features en user story, les formuler avec les critères d'acceptance

 **Durée**
2 jours (14h)

 **Tarif/participant**
1 500 € HT

Inclus dans votre inscription

- La préparation et l'admissibilité à l'examen SAFe POPM
- Le passage du test en ligne
- Un abonnement d'un 1 an à la SAFe Community Platform

Public

- Responsable de produit, de programme
- Product Manager, Product Owner, Business Analyst
- Gestionnaire de portefeuille de projets, PMO
- Responsable de processus

Prérequis

- Avoir participé à un cours Leading SAFe
- Posséder une première expérience de projet SAFe

Information & Inscription

academy.fr@inspearit.com

01 80 06 84 33

inspearit.fr



Ce programme est également proposé en **formule intra-entreprise.**

Lors de ce cours de trois jours, les participants acquerront une compréhension approfondie du rôle et des responsabilités d'un RTE au sein de l'entreprise SAFe. Grâce à l'apprentissage par l'expérience, les participants examineront le rôle de RTE dans une transformation Lean-Agile. Ils apprendront comment faciliter les processus et l'exécution des ART (Agile Release Train), formeront les responsables, les équipes et les Scrum Masters aux nouveaux processus et nouvelles mentalités. Ils apprendront également comment préparer, planifier et exécuter un incrément de programme (Program Increment), principal événement permettant l'alignement à tous les niveaux d'une organisation SAFe. Cette formation vous permet d'obtenir la certification SAFe Release Train Engineer (RTE) délivrée par Scaled Agile.

Objectifs

- Appliquer les connaissances et les outils Lean-Agile pour exécuter et délivrer de la valeur
- Aider à l'exécution du programme et des solutions d'envergure SAFe®
- Favoriser l'amélioration continue
- Construire un ART hautement performant en devenant un servant leader et un coach
- Développer un plan d'action pour continuer le parcours d'apprentissage

Contenu pédagogique

Explorer le rôle et les responsabilités de RTE

Mettre en applications les principes SAFe®

Organiser l'ART

Organiser une planification d'incrément de programme (PI planning)

Exécuter un incrément de programme (Program Increment)


Favoriser l'amélioration continue au service de l'ART


Consolider et poursuivre votre parcours d'apprentissage

Les ateliers pratiques porteront sur les notions suivantes :

- Partage d'expériences
- Identifier les connexions du RTE avec les autres rôles
- Rôle et responsabilités du RTE
- Les activités du RTE tout au long d'un PI
- Les bons comportements d'un RTE
- Comment connecter les principes SAFe® au rôle du RTE
- Comment organiser un ART
- Identifier les référents métier (Business Owners)
- Intégrer l'équipe Système (System team)
- Préparer une planification d'incrément de programme
- Préparer le lancement d'un ART
- Voir et faciliter les événements de l'ART tout au long du PI
- Créer le programme Kanban de l'ART
- Choisir et suivre les métriques de l'ART

 **Durée**
3 jours (21h)

 **Tarif/participant**
2 750 € HT

 **Inclus dans votre inscription**

- La préparation et l'admissibilité à l'examen SAFe RTE
- Le passage du test en ligne
- Un abonnement d'un an à la SAFe Community Platform

 **Public**

- RTEs et STEs (Solution Train Engineers)
- Directeurs de projet et Directeurs de programme
- Scrum Masters
- Leaders et Managers
- Coachs Agile
- SAFe Program Consultants (SPCs)

 **Prérequis**

- Une connaissance de base de l'Agilité est appréciée

 **Méthodes pédagogiques**

- Théorie et mise en pratique. Ateliers, mise en situation et serious game.
- Cette formation prépare au passage de la certification PSPO I

 **Information & Inscription**

academy.fr@inspearit.com

01 80 06 84 33

inspearit.fr



Ce programme est également proposé en **formule intra-entreprise.**

Durant cette formation officielle de 2 jours, les participants apprendront à respecter les recommandations du Framework Scaled Agile pour devenir membre actif (SAFe Practitioner) d'un Agile Release Train et contribuer ainsi au gain d'efficacité simultané de toutes les équipes. Le coût de la formation inclut le passage de la certification SAFe® Practitioner (SP).

Objectifs

- S'appropriier les principes du Scaled Agile Framework
- Comprendre le fonctionnement et les interactions d'une équipe Agile dans le contexte d'un Agile Release Train
- Pratiquer des techniques agiles d'estimation et de planification
- Se préparer et passer l'examen SAFe® Practitioner

Contenu pédagogique

Introduction à SAFe

- Les compétences clés de la « Business agility »
- Vue d'ensemble de la maison du Lean, du manifeste Agile et des principes SAFe
- Les pratiques Scrum, Kanban et XP

L'équipe Agile dans un ART (Agile Release Train)

- Constituer des équipes agiles
- Les rôles de Scrum Master et de Product Owner
- Les rôles du train

Planifier une itération

- Préparer le backlog (features et user stories)
- Les activités de planification et d'estimation Exécuter une itération
- Visualiser et mesurer le flux de travail
- Garantir la qualité à tous les niveaux
- DevOps, intégration et déploiement continu
- Daily meeting et affinage du product backlog
- Démontrer la valeur livrée en revue d'itération
- Rétrospective et amélioration

Exécuter un PI (Program Increment)

- Planifier ensemble : PI planning
- Intégrer et démontrer ensemble
- Apprendre ensemble

Préparation du passage de la certification SAFe Practitioner

Les ateliers pratiques porteront sur les notions suivantes :

Les valeurs et principes Lean et Agile, la constitution et le fonctionnement d'équipes agiles, l'affinage du backlog et les techniques d'estimation, visualiser et mesurer le flux avec Kanban, expérimenter les rituels d'équipe et le PI Planning

Durée

2 jours (14h)

Tarif/participant

À la demande

Inclus dans votre inscription

- La participation à la session de formation
- Préparation et admissibilité à l'examen SAFe® Practitioner
- Passage du test en ligne
- Abonnement d'un an à la SAFe® Community Platform

Public

Cette formation est destinée à toute personne impliquée dans la mise en place de l'agilité à l'échelle.

Prérequis

- Une connaissance de base de l'Agilité est conseillée

Méthodes pédagogiques

- Formation en français s'appuyant sur le support officiel SAFe en anglais
- Vidéos officielles Scaled Agile
- Retours d'expérience du formateur

Information & Inscription

academy.fr@inspearit.com

01 80 06 84 33

inspearit.fr



Ce programme est également proposé en **formule intra-entreprise.**

En devenant architectes SAFE, les participants se dotent des moyens d'améliorer la collaboration et l'alignement dans l'entreprise. Le cours SAFE® Architects prépare les System, Solution et Enterprise Architects à devenir des leaders et agents de changement, capables de concevoir et de supporter le déploiement de solutions architecturales en collaboration avec l'ensemble des acteurs de l'entreprise. Durant ce cours de trois jours, les participants exploreront les rôles, les responsabilités et l'état d'esprit de l'architecte agile. Ils apprendront à aligner l'architecture sur la Business Value en établissant un flux continu de valeur pour les systèmes et à incarner leur rôle de facilitateur dans l'exécution du programme SAFE. Ce cours s'adresse aux personnes techniques expérimentées qui veulent comprendre le rôle des System, Solution et Enterprise Architects dans les entreprises Lean-Agile. Le cours convient également aux personnes souhaitant avoir une vision plus approfondie de la manière dont l'architecture permet un flux de valeur continu et de la façon dont les architectes contribuent à l'entreprise Lean-Agile. Cette formation vous permet d'obtenir la certification SAFE Architects (ARCH) délivrée par Scaled Agile

Objectifs

- Devenir un architecte qui comprend et utilise les principes SAFE
- Aligner l'architecture avec la Business Value
- Développer et communiquer la vision de l'architecture et son intention
- Planifier l'architectural runway pour faciliter le delivery
- Créer une architecture permettant la livraison en continue (Continuous Delivery) et la mise en service à la demande (Release on Demand)
- Accompagner et coacher les architectes et les équipes durant le Program Increment (PI) Planning et l'exécution
- Être leader lors d'une transformation Lean-Agile

Contenu pédagogique

L'Architecture Agile par l'exemple

- Expliquer l'Architecture Agile
- Décrire les rôles des SAFE Architects et l'importance de la collaboration
- Créer une architecture en utilisant les principes SAFE

L'Architecture pour le DevOps et Release on Demand

- Favoriser la culture DevOps
- Décrire comment la valeur circule dans le Continuous Delivery Pipeline
- Faciliter et Participer au Continuous Exploration / Integration / Deployment et Release on Demand en tant qu'architecte

Aligner l'architecture avec la Business Value

- Décrire comment les Strategic Themes, Portfolio Canvas et Portfolio Vision influence l'architecture
- Comprendre comment les Value Streams soutiennent le Business (métier)
- Comprendre comment les Solutions Trains et Agile Release Trains délivre de la valeur

Développer la Solution Vision, Solution Intent, et Roadmaps

- Aligner la Solution Vision avec les Strategic Themes et le Solution Context
- Contribuer au Solution Intent
- Gérer la qualité avec les Non-Functional Requirements (NFRs) et le Lean Quality Management System (QMS)
- Contribuer aux Roadmaps

Préparer l'architecture pour le Program Increment (PI) Planning

- Contribuer au program backlog
- Séquencer et prioriser le travail dans le program backlog
- Contribuer au Solution Pre-PI Planning

Coordonner l'architecture via le PI Planning

- Participer au PI Planning
- Participer à la Management Review et au Problem-Solving
- Participer au Solution Post-PI Planning

Soutenir le Continuous Delivery pendant le PI Planning

- Guider l'architecture et le Continuous Delivery durant le PI
- Préparer les Iteration Review, System et Solution Demos
- S'améliorer sans relâche durant l'Inspect and Adapt (I&A)

Soutenir les nouveaux Strategic Themes et Value Streams

- Aligner l'architecture à la stratégie d'entreprise
- Faire évoluer le Solution Portfolio
- Gérer les Enabler Epics dans le Portfolio Kanban
- Coordonner via les Value Streams

Coordonner en tant qu'architecte pendant une transformation LeanAgile

- Expliquer en quoi les architectes performant en tant que Lean-Agile leaders
- Expliquer comment assurer la transition vers une Agile Architecture durant la transformation
- Créer un plan d'action pour soutenir la transformation de l'entreprise

 **Durée**
3 jours (21h)

 **Tarif/participant**
2 600 € HT

Inclus dans votre inscription

- La participation à la session de formation
- Préparation et admissibilité à l'examen SAFE Architect
- Passage du test en ligne
- Abonnement d'un an à la SAFE® Community Platform

Public

- System, Solution et Enterprise architects
- Architectes techniques
- Développeurs expérimentés
- Managers techniques faisant des choix techniques
- Product Leaders qui collaborent avec des architectes

Prérequis

- Être familier des principes et pratiques agiles et avoir participé à au moins un cours SAFE avant de s'inscrire

Méthodes pédagogiques

- Cours magistral
- Discussion / Brainstorming
- Séance de questions / réponses
- Exercices pratiques
- Vidéos officielles Scaled Agile
- Retours d'expérience du formateur

Information & Inscription

academy.fr@inspearit.com

01 80 06 84 33

inspearit.fr



Ce programme est également proposé en **formule intra-entreprise.**

Comprenez l'importance et la structure du Lean Portfolio Management (LPM) et vivez l'expérience du LPM via des ateliers. Mettez en pratique les outils et techniques nécessaires à la mise en œuvre des 3 fonctions clés du LPM : Stratégie et financement des investissements, Opérations de portefeuilles agiles et Gouvernance Lean. Apprenez via l'outil Portfolio Canvas à : décrire l'état actuel du portefeuille, explorer différents scénarios d'évolutions pour soutenir la stratégie, converger vers un scénario cible unique, « l'état futur du portefeuille », identifier les initiatives importantes pour parvenir à cet état futur. Etablissez et pilotez un flux de portefeuille avec le Portfolio Kanban et priorisez les initiatives pour maximiser les gains économiques. Expérimentez le process lean de définition du budget des chaînes de valeur du portefeuille et des 4 garde-fous qui le régissent. Apprenez comment mesurer la performance du LPM.

Objectifs

- Comprendre l'importance du Lean Portfolio Management (LPM) et la structure d'un portefeuille
- Connecter le portefeuille à la stratégie de l'entreprise
- Mettre en œuvre le Lean Budgeting et les garde-fous
- Créer le flux du portefeuille avec le Kanban
- Accompagner l'excellence opérationnelle avec l'Agile PMO (APMO) et les Communautés de Pratiques (CoPs)
- Coordonner les chaînes de valeur
- Mesurer la performance du Lean Portfolio Management
- Construire un plan de mise en œuvre du LPM

Contenu pédagogique

Introduction au Lean Portfolio Management (LPM)

- Définir le Portefeuille Safe
- Organiser le portefeuille autour de la valeur
- Expliquer la nécessité d'une gestion lean du Portefeuille
- Appliquer l'approche Lean-Agile à la gestion de Portefeuille
- Décrire les principales pratiques de Lean Budgeting

Mise en place de la Strategy et du Investment Funding

- Relier le Portefeuille à la stratégie d'entreprise
- Maintenir la vision du Portefeuille
- Établir des budgets Lean et les garde-fous pour les flux de valeur du Portefeuille
- Établir le flux avec le Portfolio Kanban

Mise en place de l'Agile Portfolio Operations

- Coordonner les chaînes de valeur (Value Streams)
- Appuyer l'exécution du programme et l'excellence opérationnelle
- Favoriser les contrats Agiles

Appliquer la Lean Gouvernance

- Ajuster dynamiquement les budgets des chaînes de valeur (Value Streams)
- Séquencer les Epics pour l'implémentation avec WSJF
- Provisionner les Epics du Portefeuille
- Mesurer la performance du Lean Portfolio Management
- Appliquer le « Technology Business Management » aux finances IT
- Coordonner la conformité continue
- Expliquer la capitalisation Agile du développement logiciel

Implémentation du LPM

- Identifier les briques LPM manquantes à partir de l'état actuel
- Résumer les résultats de l'autoévaluation de la collaboration LPM
- Construire votre roadmap d'implémentation du LPM
- Modèle ROAM de gestion des risques LPM
- Identifier les principaux intervenants de la fonction LPM

Se préparer à passer l'examen "SAFe Lean Portfolio Management" (LPM)

- Conseils pour le passage d'examen
- Après l'examen, accéder à la communauté SAFe® et aux ressources disponibles

Les ateliers pratiques porteront sur les notions suivantes

- Définir ses thèmes stratégiques avec les OKR
- Construire son portfolio canvas actuel et futur
- Identifier et prioriser ses Epics
- Les outils du lean budgeting : les garde-fous et l'atelier de budget participatif

 **Durée**
3 jours (21h)

 **Tarif/participant**
2 000 € HT

Inclus dans votre inscription

- La préparation et l'admissibilité à l'examen SAFe LPM
- Le passage du test en ligne
- Un abonnement d'un 1 an à la SAFe Community Platform

Public

- Membres d'un Agile Release Train
- Manager technique, Développeur et lead développeur, Testeur
- Architecte, Product Manager et Product Owner
- Administrateur Système et DBAs
- Release Train Engineer et Scrum Master

Prérequis

- La formation est accessible à tous. Il est néanmoins conseillé d'avoir un minimum de connaissances sur :
- La compréhension des activités de développement logiciel Les notions de Scrum et d'agilité
- Un niveau d'anglais correct pour le passage de l'examen

Information & Inscription

academy.fr@inspearit.com
[01 80 06 84 33](tel:0180068433)
inspearit.fr



Ce programme est également proposé en **formule intra-entreprise.**

Au cours de ces cinq jours, vous apprendrez comment mener une transformation Lean-Agile en tirant parti des pratiques et des principes du Scaled Agile Framework® (SAFe®). Vous apprendrez également à Coacher des programmes, à lancer des « Agile Release Trains », à construire un pipeline de livraison continue selon la culture DevOps, et à mettre en place un portefeuille Lean dynamique. Cette formation vous permet d'obtenir la certification SAFe Program Consultant (SPC) délivrée par Scaled Agile.


Objectifs

- Conduire une transformation Lean-Agile d'entreprise
- Implémenter le ScaledAgile Framework (SAFe)
- Mettre en place et dynamiser un portefeuille Lean
- Aligner l'organisation sur un même langage et une façon commune de travailler
- Identifier les flux de valeur
- Lancer et soutenir des Programmes Agiles (« Agile Release Trains »), et coordonner les systèmes les plus complexes avec la couche « Large solutions »
- Construire et exécuter une stratégie de mise en œuvre de la transformation
- Configurer le Framework au contexte spécifique d'une entreprise
- Former les cadres et les dirigeants à l'aide de Leading SAFe®
- Continuez votre parcours d'apprentissage et former d'autres rôles SAFe dans l'entreprise

Contenu pédagogique

- **Jours 1 et 2 : « Leading SAFe »**
 - Introduction au Framework SAFe (SAFe)
 - Devenir un Leader Lean-Agile
 - Création d'équipes et de programmes performants
 - Expérimenter la planification d'un incrément de programme (PI Planning)
 - Libération à la demande avec DevOps
 - Création de solutions métier et de systèmes allégés
 - Mise en œuvre de la gestion de portefeuille allégée
- **Jours 3 et 4 et 5 : Atteindre le point de basculement**
 - Mettre en œuvre la transformation
 - Lancer d'un Programme Agile (ART ou « Agile Release Train »)
 - Coacher l'exécution des ART
 - Etendre au portefeuille
 - Soutenir et améliorer en permanence
 - Devenir un SPC et détails de l'examen

 **Durée**
5 jours (35h)

 **Tarif/participant**
2 990 € HT

Inclus dans votre inscription

- La préparation et l'admissibilité à l'examen SAFe SPC
- Le passage du test en ligne
- Un abonnement d'un an à la SAFe Community Platform

Public

- Toute personne devant accompagner la transformation à l'échelle SAFe

Prérequis

- 5 ans d'expérience logicielle
- 3 ans d'expérience agile

Méthodes pédagogiques

- Le support de cours et l'animation seront en anglais.
- La session sera animée par 2 formateurs dont 1 francophone pouvant répondre aux questions en français.

Information & Inscription

academy.fr@inspearit.com
[01 80 06 84 33](tel:0180068433)
inspearit.fr



Ce programme est également proposé en **formule intra-entreprise.**

Ce parcours s'adresse aux leaders lean-agile expérimentés, possédant déjà une certification SPC active et qui souhaitent consolider leur expertise par la mise en pratique de techniques avancées, leur permettant de développer leur impact et d'assurer la pérennité des transformations d'envergure qu'ils accompagnent.

Cette certification renouvelable aide les SPC expérimentés à développer des stratégies de transformation durable, notamment en formant le leadership, en excellant dans la mise en œuvre de la gestion de portefeuille allégée (LPM) et en cultivant une culture de coaching qui favorise l'amélioration continue.

Tout au long du parcours d'apprentissage, les participants s'engagent dans un apprentissage mixte qui combine l'auto-apprentissage, l'apprentissage facilité par un formateur expert et l'apprentissage entre pairs pour progressivement développer et valider leurs compétences.

Les modules du parcours de certification culminent avec le Learning Lab, une session d'une journée animée par un SPCT qui offre aux apprenants des scénarios du monde réel permettant de mettre à l'épreuve la maîtrise des concepts clés par les participants.

Les apprenants obtiennent la certification SPC avancée après avoir suivi tous les modules et réussi l'examen de certification.

Objectifs

- Concevoir et mettre en œuvre une stratégie de transformation soutenable
- Engager et embarquer les dirigeants dans la réussite de la transformation
- Rédiger des Objectifs et Résultats Clés (OKRs) efficaces
- Exceller dans les pratiques de Lean Portfolio Management
- Bâtir une culture de l'amélioration continue
- Mesurer l'impact de son accompagnement sur les résultats métiers
- Expérimenter de nouveaux apprentissages sur des cas pratiques
- Bâtir un réseau d'experts entre pairs

Contenu pédagogique

- 1 e-learning d'une heure à faire sur la plateforme SAFE Studio, à son rythme sur la rédaction d'OKRs efficaces pour conduire l'alignement, la priorisation, et la responsabilisation des équipes.
- 4 ateliers d'une demi-journée (4h) animés par un SPCT en distanciel sur des thèmes tels que :
 - Développer une stratégie de transformation
 - Exceller dans le Lean Portfolio Management
 - Engager les leaders
 - Poursuivre l'amélioration sans relâche
- 1 session finale en petit groupe sur une journée (6h) en présentiel animée par un SPCT permettant aux apprenants de réaliser des scénarios basés sur des études de cas afin de consolider ce qu'ils ont appris grâce à une application dans le monde réel.
- 1 examen de certification basé sur des QCM d'une durée d'1h30 à passer en ligne depuis son espace de formation sur la plateforme SAFE Studio.

Animation

- Le support de cours officiel SAFE est en anglais.
- La session sera animée en anglais par 2 formateurs (1 SPCT + 1 SPC) dont 1 francophone pouvant répondre aux questions en français.
- Le parcours se déroule sur un délai de 2 mois permettant d'intégrer le rythme d'apprentissage dans les contraintes opérationnelles des apprenants.
- La répartition des modules sur plusieurs semaines présente l'avantage supplémentaire de permettre aux apprenants de prendre appui sur leur expérience professionnelle actuelle pour réfléchir à ce qu'ils apprennent entre les sessions.
- Le parcours est lancé en cohorte de 12 à 16 participants et les dates des ateliers sont définies ensemble.
- Il est aussi possible d'animer la formation sur 3 jours consécutifs en présentiel. Toutefois nous recommandons l'approche en mode parcours qui apporte plus de bénéfices aux participants et ancre davantage les apprentissages.

Durée

3 jours (25h) sur 2 mois ou consécutifs

Tarif/participant

2 990 € HT

Inclus dans votre inscription

- La préparation et l'admissibilité à l'examen ASPC
- L'accès au e-learning
- La participation aux ateliers
- Le support digital de formation
- Un abonnement d'un 1 an à la SAFe Community Platform

Public

- SAFe Practice Consultants (SPC) expérimentés souhaitant accompagner les transformations lean agile et en mesurer l'impact.

Prérequis

- Une certification SPC 6.0 en cours de validité est requise pour suivre ce parcours.

Méthodes pédagogiques

- 1 e-learning à réaliser à son rythme
- 4 ateliers pratiques pour approfondir des thèmes
- 1 session finale d'étude de cas, de partage d'expériences des pairs et du formateur
- 1 examen type QCM en ligne

Information & Inscription

academy.fr@inspearit.com

01 80 06 84 33

inspearit.fr



Ce programme est également proposé en **formule intra-entreprise.**



Exercer son leadership



Le Management 3.0 est un modèle de leadership agile développé par Jurgen Appelo.

La formation Management 3.0 vous invite à découvrir de nouvelles pratiques et postures pour mieux évoluer dans un monde de plus en plus complexe.

La participation à cette formation vous permettra d'être certifié « Management 3.0 ».

Objectifs

- Revisiter vos postures pour évoluer dans une entreprise agile
- Initier et accompagner le changement dans votre environnement en redéfinissant vos postures
- Comprendre les valeurs et pratiques modélisées par Jurgen Appelo sous le format Management 3.0.

Contenu pédagogique

Management et Leadership

- L'évolution du management
- Les enjeux du 21^{ème} siècle
- Leadership et Management

La pensée complexe

- Les inconvénients du management traditionnel
- Différences entre complexe et compliqué
- Les 8 principes pour gérer la complexité

L'intelligence émotionnelle

- Qu'est-ce que l'intelligence émotionnelle
- Comment développer son intelligence émotionnelle

Favoriser l'engagement et la motivation

- Collaboration et coopération
- Lencioni : créer un esprit d'équipe
- Différences entre motivation extrinsèque et intrinsèque
- Les 10 motivation intrinsèques types : « Moving motivators »
- Comprendre ce qui est important pour les personnes de votre équipe

Développer les compétences de ses collaborateurs

- Pourquoi être multi-compétent, le T-Skill
- Utiliser les matrices de compétences

Evoluer grâce au feedback

- Pourquoi donner des feedbacks
- Comment structurer un feedback

Responsabilisation et délégation


- Pourquoi et comment déléguer
- Les 7 niveaux de délégation : « Delegation poker »


Célébrer les succès et l'apprentissage

- L'apprentissage, élément stratégique de l'entreprise
- Droit à l'erreur et expérimentation

Chaque module est associé à une mise en pratique.

 **Durée**
2 jours (14h)


 **Tarif/participant**
1 500 € HT

 **Inclus dans votre inscription**

- Un certificat de suivi de la formation par Management 3.0

 **Public**
Managers, RH,
Facilitateurs, Coachs

 **Prérequis**
Aucun

 **Méthodes pédagogiques**

- Cours magistral
- Discussion / Brainstorming
- Séance de questions/réponses
- Exercices pratiques
- Retours d'expérience du formateur

 **Information & Inscription**

academy.fr@inspearit.com
[01 80 06 84 33](tel:0180068433)
inspearit.fr



Ce programme est également proposé en **formule intra-entreprise.**

La formation M3K New Fundamentals est une expérience immersive de 4 demi-journées conçue pour donner aux leaders, dirigeants, responsables de transformation et agents du changement les méthodes, les outils indispensables et l'état d'esprit pour naviguer à l'ère de l'IA.

Objectifs

- Comprendre les enjeux stratégiques de l'IA pour les organisations et les équipes.
- Développer une vision claire du rôle des humains et des algorithmes dans la prise de décision
- Maîtriser les méthodes adaptatives pour piloter des équipes hybrides (humains + IA).
- Acquérir des outils pratiques pour aborder les problèmes complexes et systémiques à l'ère de l'IA.
- Renforcer ses compétences en leadership éthique : biais algorithmiques, gouvernance, et inclusion des parties prenantes.
- Construire un plan d'action personnel pour son développement et celui de son organisation dans un monde enrichi par l'IA

Contenu pédagogique

Les grandes révolutions industrielles et l'avènement de l'IA

- Situer l'IA dans une perspective historique pour comprendre ses origines et ses ruptures technologiques
- Anticiper les évolutions futures de l'IA et leurs impacts potentiels sur les organisations

L'impact de l'IA à tous les niveaux : individuel, collectif et organisationnel

- Analyser les effets de l'IA sur les individus, les équipes et les organisations
- Évaluer l'influence de l'IA sur son rôle, ses compétences et son évolution professionnelle
- Identifier les leviers d'action adaptés dans son environnement professionnel et construire un plan de développement personnel

Le leadership d'équipe dans des environnements enrichis par l'IA

- Expérimenter des méthodes de collaboration hybride (humains + IA)
- Optimiser la synergie et la performance collective dans des équipes augmentées par des outils intelligents

Le management et la prise de décision assistés par l'IA

- Comprendre le rôle des algorithmes dans la gouvernance et les processus décisionnels
- Évaluer les risques et opportunités liés à l'automatisation des décisions

Les organisations pour les humains et l'IA

- Concevoir des structures organisationnelles adaptatives intégrant humains et IA
- Renforcer la résilience et l'agilité des organisations face aux transformations technologiques

Les problèmes et la pensée complexes

- Appliquer des méthodes de résolution de problèmes systémiques.
- Aborder les défis complexes de l'ère de l'IA avec une approche stratégique et créative.

Le leadership à l'ère de l'IA

- Définir une vision claire de son rôle de leader dans un monde transformé par l'IA.
- Renforcer sa légitimité en alignant courage, éthique et intention avec les enjeux technologiques.

Durée

4 demi-journées (16h)

Tarif/participant

1 190 € HT

Inclus dans votre inscription

- Documents en anglais
- Supports de formation
- Certificat de participation M3K

Public

- Leaders, dirigeants, responsables de transformation et agents du changement les méthodes

Prérequis

- La formation est accessible à tous. Il est néanmoins conseillé d'avoir une certaine familiarité avec les méthodes et principes Agiles.

Méthodes pédagogiques

- Cours magistral
- Discussion / Brainstorming
- Séance de questions/réponses
- Exercices pratiques
- Retours d'expérience du formateur

Information & Inscription

academy.fr@inspearit.com

[01 80 06 84 33](tel:0180068433)

inspearit.fr



Ce programme est également proposé en **formule intra-entreprise.**

Dans un environnement en constante mutation, la performance collective repose sur la qualité des interactions humaines. Cette formation vous permet de maîtriser la Process Communication Model®, un outil de référence pour décoder la personnalité, fluidifier les échanges et prévenir les tensions. En comprenant votre propre fonctionnement et celui de vos collaborateurs, vous transformez votre communication en un levier d'engagement et d'agilité pour vos projets de transformation.

Objectifs

À l'issue de cet accompagnement, les participants seront capables de :

- Identifier et comprendre les 6 types de personnalité du modèle Process Com.
- Utiliser leur inventaire de personnalité pour valoriser leurs forces et identifier leurs axes d'amélioration.
- Adapter leur canal de communication pour répondre aux besoins psychologiques de leurs interlocuteurs.
- Repérer les premiers signaux de stress (Drivers) chez soi et chez les autres pour restaurer une communication efficace.
- Développer une stratégie de gestion du stress personnalisée par la satisfaction de ses propres besoins.

Contenu pédagogique

Jour 1 : Fondamentaux et Connaissance de soi

- Introduction à la Process Communication : Présentation du modèle et des 6 types de personnalité.
- Identification des profils : Comprendre les caractéristiques et les modes de fonctionnement de chaque type.
- Exploration de l'Inventaire de Personnalité : Analyse approfondie de son propre profil.
- Cartographie personnelle : Identification de ses forces innées et des points de vigilance pour gagner en efficacité.


Jour 2 : Dynamique Relationnelle et Gestion du Stress


- L'art de la communication efficace : Choix des canaux de communication adaptés et satisfaction des besoins psychologiques des interlocuteurs.
- Mécanismes et gestion du stress :
 - Identification des signaux d'alerte et des comportements sous stress (Les « Drivers »).
 - Anticipation et gestion du stress par la prise de conscience et la satisfaction de ses besoins.
- Diagnostic en situation : Apprendre à identifier le profil de personnalité d'un interlocuteur sous stress pour désamorcer les conflits.

L'apprentissage repose sur une approche interactive et concrète :

- **Passage de l'Inventaire de Personnalité** : Chaque participant réalise son propre profil pour une analyse personnalisée de ses forces.
- **Ateliers pratiques** : Mises en situation et exercices d'identification des profils pour une application immédiate.
- **Supports pédagogiques** : Remise de livrets de formation et de fiches mémo sur les canaux de communication et la gestion du stress.

 **Durée**
2 jours (14h)

 **Tarif/participant**
1 885 € HT

 **Inclus dans votre inscription**

- Un certificat de suivi de la formation par Management 3.0

 **Public**
Managers et Leaders souhaitant fédérer, Chefs de Projet et Product Owners, Consultants et RH

 **Prérequis**
Aucun

 **Méthodes pédagogiques**

- Cours magistral
- Discussion / Brainstorming
- Séance de questions/réponses
- Exercices pratiques
- Retours d'expérience du formateur

 **Information & Inscription**

academy.fr@inspearit.com

[01 80 06 84 33](tel:0180068433)

[inspearit.fr](https://www.inspearit.fr)



Ce programme est également proposé en **formule intra-entreprise.**

Commercial

Pour toute demande d'inscription, de devis et de parcours sur-mesure



Wadii AZIZE

Sales Academy

wadii.azize@inspearit.com

06 58 53 00 15

Gestion de formation

Pour toute demande administrative



Zaaamkey HENRY-LEO

Responsable Academy

zaamkey.henry-leo@inspearit.com

Accessibilité

Pour toute demande sur l'accueil de personnes en situation de handicap



Cathy ALBUQUERQUE

Responsable Accessibilité

cathy.albuquerque@inspearit.com

06 89 15 75 47

Informations pratiques



15 Avenue Carnot,
75017 Paris



academy.fr@inspearit.com



RER A et Métro 1,2,6
Charles de Gaulle-Etoile
Sortie 5 : Avenue Carnot